

Em memória de mim

DEVOCIONAL





Devocional de Páscoa

Autora: Ívina Salviano

Parceria: Ministério Crianças que Vencem e Graça Kids

Período de aplicação: 9 a 18 de abril de 2022

Introdução

A história da humanidade é contada a partir de memórias. Algumas delas gravadas na natureza, em objetos ou construções; outras, registradas por escrito, e muitas, ainda, na oralidade transmitida de geração em geração.

Nossa história pessoal também é contada a partir de memórias de eventos que nos marcaram, pessoas que conhecemos, cheiros, sabores, cores. Todos esses elementos imprimem em nós lembranças que carregamos por toda a vida.

Como bom conhecedor da Sua criação, Deus estabeleceu inúmeros marcadores em Sua Palavra que nos ajudassem a lembrar as coisas que realmente importam. O arco-íris como lembrança de uma Aliança; os ritos de celebração das festas judaicas, especialmente da Páscoa; a arca da Aliança com as Tábuas da Lei, um pote com maná e a vara de Arão; a escrita dos mandamentos nos umbrais das portas de cada família; a lâmpada acesa no Tabernáculo; as pedras no colete do sumo sacerdote etc. Cada um desses elementos servia para lembrar o povo de Israel quem ele era, quem era o Deus que o escolhera, qual a Sua vontade e quais as Suas promessas.

As palavras do profeta Jeremias *Quero trazer à memória o que me pode dar esperança* (Lamentações 3.21-ARA) reforçam nossos referenciais. Do mesmo modo, Jesus nos deixou marcadores que trariam à memória da Igreja Seus ensinamentos, as razões de Sua vinda e Seu grande amor por nós.

Nesta Páscoa, percorreremos os evangelhos detendo-nos sobre alguns desses marcos, tendo à nossa frente as palavras do Salvador: **Fazei isto em memória de mim** (1 Coríntios 11.24). Sugerimos aos pais aproveitarem os textos bíblicos para trazer à memória os ensinamentos ali contidos, enquanto também criam memórias em seus filhos, levando-os a conhecer o Deus de seus pais.





Versículos-chave

Cada lição traz um versículo-chave, que resume o ensino do dia. Sugerimos que seja trabalhada a memorização com as crianças, repetindo várias vezes ao longo do dia, e deixando o versículo exposto em vários lugares da casa. A capacidade de memorização dos pequenos é enorme, especialmente na faixa de 5 a 10 anos. Aproveitem-na!

Aplicação com crianças de idades diferentes

Uma vez que este material é destinado a famílias e, em uma mesma casa, haverá crianças de idades diferentes, a aplicação do ensino pode ser diferenciada.

Para crianças até quatro anos, sugerimos que os pais recontem o texto bíblico usando suas próprias palavras. A Bíblia ou os livros ilustrados também são ótimos recursos. Caso os pais não tenham acesso a eles, usem bonecos pertencentes à criança para ilustrar as histórias. Quanto menos idade tiver a criança, mais simplificada deve ser a aplicação.

Crianças acima de cinco anos são capazes de se concentrar na leitura do texto bíblico na íntegra, desde que seja escolhida uma tradução mais atualizada. Se a família não dispuser de uma dessas traduções na versão impressa, recorra às Bíblias on-line. Todavia, é importante que uma Bíblia impressa seja mostrada à criança e ela saiba que o relato ou a leitura do conteúdo, no celular ou computador, é o registro do texto bíblico.

Versículos e painel

No final do devocional, há versículos que devem ser colados no painel que compõe o material. O painel foi elaborado para ser impresso em duas folhas A4.





Atividades complementares

Atendendo à demanda de algumas famílias, serão propostas atividades complementares, como trabalhos manuais, dramatizações, brincadeiras, cânticos para ouvir e cantar durante as atividades, vídeos relacionados ao tema e lanches especiais, ficando a cargo dos pais a escolha da atividade que deseja implementar com seus filhos.

Deve-se observar, entretanto, que o ponto central desse **Devocional de Páscoa é reunir a família para meditar nas Sagradas Escrituras**. As atividades e dinâmicas são secundárias. Elas ajudam muito na fixação do ensino, mas não gostaríamos que desprezassem o devocional, se julgarem que não terão tempo para fazer todas elas. Pode-se optar por fazer todas as atividades sugeridas, apenas uma ou não fazer nenhuma sem que isso comprometa o resultado. Desde que o tempo para a leitura da Bíblia e a oração seja mantido, todo o resto será bônus para as famílias que puderem e quiserem implementar essas atividades.

Louvor

Nas atividades para crianças bem pequenas, sugerimos canções curtas com temas que reforcem a mensagem. Os cânticos são um excelente recurso para bebês e crianças na primeira infância (até 4/5 anos). Ouçam as músicas várias vezes, cantem juntos ao longo do dia, e mantenham-nas no repertório da família. As indicações de cânticos que sugerimos para cada dia da semana são de canais do YouTube, mas recomendamos que não se apresentem as imagens às crianças. Utilizem apenas os áudios.



SÁBADO – INTRODUÇÃO

Lembrem-se do memorial de Jesus: **Em memória de mim**

Base bíblica: 1 Coríntios 11.23-26.

Versículo-chave: *E, tendo dado graças, o partiu e disse: Tomai, comei; isto é o meu corpo que é partido por vós; **fazei isto em memória de mim** (1 Coríntios 11.24).*

Aplicação: Você tem algum parente ou amigo que mora longe? De que maneira se lembra dele? Às vezes, nós nos lembramos de uma avó ou tia quando comemos uma comida que é a especialidade delas. Algumas mães, inclusive, anotam em seu caderno de receitas de quem é aquela preparação: “Estrogonofe da vovó” ou “Bolo de chocolate da tia Maria”, por exemplo.

Na passagem de 1 Coríntios 11.23-26, o apóstolo Paulo ensina à Igreja que participar da Santa Ceia é uma maneira de nos lembrarmos de Jesus. Todas as vezes que celebramos esse momento, trazemos à memória o fato de que o Filho de Deus entregou Seu corpo e derramou Seu sangue em nosso lugar para nos salvar do pecado e da morte eterna.

Nos próximos dias, enquanto aguardamos a chegada da Páscoa, **vamos nos lembrar juntos de acontecimentos na vida de Jesus, aprendendo Seus ensinamentos e experimentando Seu amor sem fim.**

Atividades complementares:

- Colorir desenho do cálice e do pão da Santa Ceia (**Anexo - Atividade 1**).
- Fazer a receita de um alimento que remeta a alguém especial.
- Rever fotografias de pessoas que não veem há algum tempo.
- Lembrar de algum lugar onde já moraram ou visitaram e descrevê-lo.

Louvor:

- Sem eu conhecê-Lo (cantado por uma criança) – Site Acervo Digital Cristão. Disponível em: <https://youtu.be/9pb-zlUHZYw>.

Lanche:

- Uma receita de família, ou pão e suco de uva, para reproduzir o último jantar de Jesus com os Seus discípulos.





DOMINGO – A ENTRADA TRIUNFAL DE JESUS EM JERUSALÉM

Lembrem-se de que **Jesus é Rei**

Base bíblica: Mateus 21.1-11.

Versículo-chave: *Dizei à filha de Sião: **Eis que o teu Rei aí te vem**, humilde e assentado sobre uma jumenta e sobre um jumentinho, filho de animal de carga (Mateus 21.5).*

Aplicação: Jesus já havia estado em Jerusalém inúmeras vezes, mas, na semana da Páscoa, Ele entrou na cidade de uma forma diferente: montado em um jumentinho que jamais havia sido montado por pessoa alguma, e sendo aclamado pela multidão como Rei (ver Mateus 21.1-11).

Ao estenderem seus mantos e balançarem ramos de palmeiras, as pessoas reconheciam que Aquele que passava não era um homem qualquer, mas, sim, um Rei, descendente do grande rei Davi, e enviado pelo próprio Deus.

Hosana nas alturas, em hebraico, significa **Salva-nos agora, oh, tu que habitas nas maiores alturas**. Era justamente o que as pessoas gritavam, entendendo que o homem que estava montado no jumentinho era capaz de salvá-las.

Neste domingo, enquanto orarmos, **lembramos que Jesus é Rei**. Não um rei terreno, com poderes políticos, mas Ele é o Rei dos reis, o Único que governa toda a Terra e diante do qual até os grandes governantes se curvam.

Atividades complementares:

- Colar ramos de folha no desenho (**Anexo - Atividade 2**).
- Dramatizar a entrada triunfal de Jesus em Jerusalém, estendendo ramos e roupas pelo caminho para Ele passar.



Louvores:

- Para que entre o Rei (Brunão Morada e Silas Isaac) – Ministério Morada.
Disponível em: <https://youtu.be/_DUSt0KGMsl>.
- Rei e Senhor (Joe Vasconcelos).
Disponível em: <<https://www.ouvirmusica.com.br/joe-vasconcelos/rei-e-senhor/>>.
- Celebrai – Site 3Palavrinhas.
Disponível em: <<https://youtu.be/x-XSLiyVWOY>>.

Lanche:

- Escolham um fruto ou produto de algum tipo de palmeira da sua região, tais como, água de coco, coco seco, palmito, pupunha, tucumã, açaí, buriti, tâmara. Sirvam de lanche e aproveitem o tempo para relembrar a lição.





SEGUNDA-FEIRA – JESUS É UNGIDO

Lembrem-se de que **Jesus foi separado**

Base bíblica: Mateus 26.6-13; João 3.16.

Versículo-chave: *Em verdade vos digo que, onde quer que este evangelho for pregado, em todo o mundo, também será referido o que ela fez **para memória sua*** (Mateus 26.13).

Aplicação: Leiam Mateus 26.6-13. Alguns esclarecimentos são necessários para entendermos essa passagem.

- **Alabastro** é uma pedra especial usada para a fabricação de vasos e outros tipos de enfeites desde a Antiguidade.
- **Unguento** ou **nardo** é um óleo perfumado com múltiplas funções, tais como, fazer curativos, preparar o corpo de um morto para o sepultamento ou perfumar os convidados em uma festa.

No Antigo Testamento, a unção com óleo também servia para separar objetos para um uso específico e pessoas para determinados cargos. Os objetos do Tabernáculo e do Templo eram ungidos e só podiam ser usados para celebração dos rituais estabelecidos por Deus. Os reis e sacerdotes eram ungidos como forma de separá-los para o serviço ao Senhor. Alguns desses óleos eram de grande valor devido à qualidade do perfume que possuíam.

Ao ungir Jesus com um vaso inteiro de unguento, aquela mulher não estava desperdiçando óleo, como pensavam os discípulos, mas, sim, mostrando que Jesus era Alguém separado para o serviço a Deus e, também, antecipando-se em preparar o corpo de Cristo para o sepultamento, uma vez que Sua morte estava próxima.

Jesus afirmou que onde o Evangelho fosse contado, as pessoas se lembrariam do ato de fé daquela mulher. **Hoje é dia de nos lembrarmos de que Jesus foi separado por Deus para nos salvar.** Ele veio ao mundo com uma missão específica; tudo o que fez durante o tempo em que esteve entre os homens foi ensinar-nos sobre quem Deus é e o quanto Ele nos ama, ao ser capaz de sacrificar Seu único Filho em nosso lugar para que, crendo nEle, tenhamos a vida eterna (ver João 3.16).





Atividades complementares:

- Ordenar as peças da cena da mulher unguindo os pés de Jesus (**Anexo - Atividade 3**).
- Produzir unguentos – Lave bem as folhas aromáticas (alecrim, hortelã, manjeriço, folha de limão ou erva cidreira etc.) e coloque no pilão para amassá-las. Para produzir o extrato, deixe em imersão no álcool, em um vidro escuro, por 30 dias; em seguida, coe e misture a algum óleo sem perfume (girassol, canola, semente de uva) para produzir o unguento.

Louvor:

- Cristo Jesus veio ao mundo (cantado por uma criança) – Site Acervo Digital Cristão. Disponível em: <https://youtu.be/Wtvh5eKBKaI>.

Vídeo:

- A pecadora que ungiu os pés de Jesus – Midinho, o Pequeno Missionário/Graça Kids. Disponível em: <https://youtu.be/YYWR1Afv6Uw>.





TERÇA-FEIRA – A ÚLTIMA CEIA

Lembrem-se de que **Jesus quer estar conosco**

Base bíblica: Lucas 22.7-23

Versículo-chave: *E disse-lhes: Desejei muito comer convosco esta Páscoa, antes que padeça* (Lucas 22.15).

Aplicação: Antes de ser crucificado, Jesus reuniu Seus discípulos para celebrarem a Páscoa judaica, que é a comemoração do dia em que Deus livrou o povo hebreu do domínio de Faraó, no Egito. A ceia, que é um jantar servido bem tarde da noite, havia sido preparada conforme as orientações de Moisés no Antigo Testamento. Comia-se um cordeiro sem defeito, assado inteiro, sem que se quebrassem nenhum de seus ossos, pães sem fermento e ervas amargas (ver Lucas 22.7-23).

Antes de iniciarem a refeição, Jesus disse que desejou muito comer aquela Páscoa com Seus discípulos. Ao meditar nessa passagem, **vamos nos lembrar de que Jesus deseja estar conosco**. Ele não apenas veio ao mundo para nos salvar do pecado, mas Ele também quer fazer parte do nosso dia a dia. Isso é maravilhoso! Deus quer estar conosco. E você, deseja estar com Deus? Podemos sentir a presença de Jesus ao meditar todos os dias em Sua Palavra, orar e cantar louvores ao Seu Nome.

Atividades complementares/Lanche:

- Fazer a representação da Última Ceia em casa, com pão e suco de uva, e trazendo à memória o que Jesus ensinou.
- Colorir o desenho da Última Ceia (**Anexo - Atividade 4**).

Louvores:

- Cristo ama as criancinhas – Site 3Palavrinhas. Disponível em: <https://youtu.be/ga_qANQdj0k>.
- Cristo ama os pequeninos (cantado por uma criança) – Site Acervo Digital Cristão. Disponível em: <<https://youtu.be/FI3FKDKQ46w>>.

Vídeo:

- A Santa Ceia – Midinho, o Pequeno Missionário/Graça Kids. Disponível em: <<https://youtu.be/eWXvqxNLYRs>>.





QUARTA-FEIRA – PEDRO NEGA JESUS

Lembrem-se do que **Jesus nos avisa e alerta**

Base bíblica: Lucas 22.31-34,54-62; Romanos 3.23; Isaías 59.1,2.

Versículo-chave: *Porque todos pecaram e destituídos estão da glória de Deus (Romanos 3.23).*

Aplicação: Você sabe o que é pecado? Pecado é quando erramos o alvo (pais, expliquem a brincadeira de Tiro ao alvo). Todos nós pecamos, fazemos escolhas erradas e erramos o alvo. O problema está na consequência do pecado. A Bíblia nos ensina que nossos pecados fazem separação entre nós e o nosso Deus e ficar longe do Senhor não é uma boa opção (ver Romanos 3.23; Isaías 59.1,2).

É por isso que a Palavra de Deus nos avisa e alerta sobre como devemos agir. Assim agiu Jesus com Pedro, antes de ser preso (ver Lucas 22.31-34,54-62). O apóstolo recebeu um aviso, mas achou que seria forte o suficiente para resistir ao pecado. Por não dar atenção ao alerta de Jesus, Pedro não vigiou e caiu em pecado.

Deus quer que você preste atenção aos avisos e alertas que Ele lhe dá por meio de Sua Palavra. Para isso, é preciso conhecer a Bíblia, lendo-a em casa, com seus pais e também na igreja.

A boa notícia para nós pecadores é que há perdão para todo pecado. Foi para isso que Jesus entregou Sua vida na cruz, a fim de que nossos pecados fossem perdoados e pudéssemos ficar novamente próximos de Deus.

Atividades complementares:

- Brincar de Tiro ao alvo, feito com grade de ovos e tampinhas de garrafa. Pinte uma grade de ovos com três cores diferentes, formando um alvo. Coloque-a na horizontal à distância e jogue tampinhas de garrafa em sua direção, tentando acertar o alvo mais valioso posicionado no centro da grade.
- Confeccionar dedoches – pequeno fantoche, geralmente de pano, que se encaixa no dedo, usado para contar histórias infantis – com desenho de galo, indicando quantas vezes Pedro negou a Jesus.





Louvores:

- Todos pecaram (cantado por uma criança) – Site Acervo Digital Cristão. Disponível em: <<https://youtu.be/Bh587Qs-mE>>.
- Grande fardo (cantado por uma criança) – Site Acervo Digital Cristão. Disponível em: <<https://youtu.be/mDXL6QZTYVE>>.
- Toc Toc Toc – Site 3Palavrinhas. Disponível em: <<https://youtu.be/80NHdIPpj-8>>.

Vídeo:

- Pedro nega Jesus – Midinho, o Pequeno Missionário/Graça Kids. Disponível em: <<https://youtu.be/0HmIs77j1TU>>.





QUINTA-FEIRA – BARRABÁS

Lembrem-se de que **Jesus é a melhor escolha**

Base bíblica: Marcos 15.6-15; Salmo 1.1a.

Versículo-chave: *Bem-aventurado o varão que não anda segundo o conselho dos ímpios* (Salmo 1.1a).

Aplicação: O que você prefere comer: brócolis ou chocolate? O que o anima mais: estudar ou assistir à TV?

Fazemos escolhas o tempo todo em nossa vida. Algumas delas são simples, como qual roupa vestir ou de que jeito pentear o cabelo; outras, são mais importantes, como o que comer ou como gastar nosso tempo.

Na vida espiritual, também é preciso escolher. **Deus quer que nos lembremos de que Jesus é a melhor escolha** (ver Marcos 15.6-15).

Quem foi escolhido para ser solto no dia da festa, Jesus ou Barrabás? Barrabás era um assassino, mas, por conta da influência dos sacerdotes, a multidão o escolheu para ser livre da prisão.

Muitas vezes, escolhemos desobedecer ou agir de maneira errada por causa de influências de outras pessoas, colegas, coisas que aprendemos na TV. A melhor escolha sempre será aquela que Deus nos ensinar pela Sua Palavra. Que tal prestarmos atenção? Leiam o Salmo 1.1, e meditem a respeito.

Atividade complementar:

- Jogar boliche com garrafas pet com palavras coladas em cada uma delas, com o nome de um tipo de pecado.





Louvores:

- Eu escolho Deus – (Thalles Roberto) – Site thallevst. Disponível em: <<https://youtu.be/xpXGBmAS6fQ>>.
- Pare – Site 3Palavrinhas. Disponível em: <https://youtu.be/2v9_6cs_p74>.
- A porta é uma só (cantado por uma criança) – Site Acervo Digital Cristão Disponível em: <<https://youtu.be/TDYF5Asrc5o>>.

Lanche:

- Com a ajuda da criança, **escolher** alimentos saudáveis para um lanche.





SEXTA-FEIRA – A CRUCIFICAÇÃO

Lembrem-se de que **Jesus salva e não Se esquece de nós**

Base bíblica: Lucas 23.33-48; Isaías 49.15.

Versículo-chave: *Pode uma mulher esquecer-se tanto do filho que cria, que se não compadeça dele, do filho do seu ventre? Mas, ainda que esta se esquecesse, **eu, todavia, me não esquecerei de ti** (Isaías 49.15).*

Aplicação: Chegamos à Sexta-Feira da Paixão. A data ganhou esse nome por ser o dia em que nos lembramos do grande sofrimento de Jesus no caminho para o Calvário e da Sua morte. Mas, em vez de tristeza, esse é um dia para trazermos à memória, com muita alegria, a mensagem central do Evangelho: **Jesus salva**.

Leiam Lucas 23.33-48. Qual a diferença entre os ladrões que estavam sendo crucificados ao lado de Jesus? Os dois eram pecadores, mereciam aquela punição, mas um deles zombou de Jesus, enquanto o outro acreditou que Ele era o Filho de Deus, o Messias prometido que veio para salvar Seu povo. Ao reconhecer tudo isso, esse ladrão fez a Jesus um pedido: *Senhor, lembra-te de mim, quando entrares no teu Reino. A resposta do Salvador foi: Em verdade te digo que hoje estarás comigo no Paraíso (v. 42).*

Durante esta semana, vimos coisas importantes de que Deus deseja que nos lembremos. Hoje, aprendemos com esse ladrão que Jesus Se lembra de nós. Ele não Se esquece das nossas necessidades, orações e dos nossos pedidos. Ele Se lembra de que salvou a nossa vida do pecado lá na cruz do Calvário.

Leiam juntos o versículo-chave de hoje em Isaías 49.15. Que promessa linda de que temos para nos lembrar! Nosso nome está gravado na palma da mão de Deus!





Atividades complementares:


- Confeccionar uma cruz com papel cartão e desenhar um coração ao centro, com a inscrição: "Foi por você".
- Confeccionar uma coroa de espinhos com papel jornal.

Louvores:

- Porque morreu por mim (cantado por uma criança) – Site Acervo Digital Cristão. Disponível em: <<https://youtu.be/msO8fVsDz1E>>.
- Meu coração era sujo – Site 3Palavrinhas. Disponível em: <https://youtu.be/dU0GSsoF_eo>.

Vídeo:

- A crucificação – Midinho, o Pequeno Missionário/Graça Kids. Disponível em: <<https://youtu.be/FQAvmlZZhiY>>.





SÁBADO – O SEPULTAMENTO

Lembrem-se de que **Jesus venceu a morte**

Base bíblica: Lucas 23.49-56; Apocalipse 1.17b,18.

Versículo-chave: *Não temas; eu sou o Primeiro e o Último e o que vive; **fui morto, mas eis aqui estou vivo** para todo o sempre. Amém! E tenho as chaves da morte e do inferno* (Apocalipse 1.17b,18).

Aplicação: Leiam Lucas 23.49-56. O sábado depois da morte de Jesus foi um dia triste para Seus seguidores. Era difícil acreditar que o Mestre, o Salvador prometido, Aquele que havia feito tantos milagres, inclusive ressuscitado mortos, estava agora morto e sepultado. O que Seus discípulos não imaginavam é que, no mundo espiritual, Jesus estava mais vivo do que nunca.

Aprendemos, ao longo da semana, que a consequência do pecado é ficar separado de Deus. A Bíblia chama isso de morte, uma vez que em Deus está a vida. Também aprendemos que todos pecaram e mereciam essa condenação; todos, menos um: Jesus, que nunca pecou, mesmo quando aqui viveu entre nós como homem.

O plano de salvação de Deus era que Alguém sem pecado pagasse pelos pecados dos outros; a vida de um Justo pela vida de todos os pecadores; o castigo de todos nós sobre o Único que não merecia castigo. Foi justamente por não ter pecado algum que Jesus foi capaz de vencer o pecado e a morte que Ele carregava.

Leiam Apocalipse 1.17b,18. Jesus venceu a morte ao morrer na cruz. Ele desceu ao inferno, derrotou o diabo, resgatou nossa vida das trevas e triunfou sobre a morte!

Lembrem-se disso: **Jesus venceu a morte!**

Atividade complementar:

- Reproduzir a forma de os judeus cuidarem dos mortos, enrolando o corpo de um boneco com papel higiênico (se os pais ou a própria criança não se incomodarem com a brincadeira).





Louvor:

- É fácil de entender (cantado por uma criança) – Site Acervo Digital Cristão. Disponível em: <<https://youtu.be/9lyQap2peIg>>.

Lanche:

- Perto da hora de dormir, faça junto com a criança um bolo ou um pão e coloque para assar no forno. Depois de a criança dormir, retire o alimento assado do forno e guarde longe das vistas dela. No domingo pela manhã, leve a criança a procurar o lanche no forno, que estará vazio. Aproveite para conversar sobre a ressurreição.





DOMINGO – RESSURREIÇÃO

Lembrem-se de que **Jesus vive**

Base bíblica: Lucas 24.1-12

Versículo-chave: *Não está aqui, mas ressuscitou. Lembrai-vos como vos falou, estando ainda na Galileia* (Lucas 24.6).

Aplicação: Hoje é Domingo de Páscoa, dia em que comemoramos a ressurreição de Jesus.

Leia Lucas 24.1-12. O que o anjo de Deus disse às mulheres para lembrarem? Elas deveriam se lembrar das palavras do próprio Jesus, que já havia avisado que seria morto, mas ressuscitaria. Aquelas mulheres só foram procurar o corpo de Jesus entre os mortos, porque se esqueceram do que o Mestre havia falado.

O título deste Devocional de Páscoa é **Em memória de mim**. Nesses dias, estamos nos lembrando de acontecimentos e ensinamentos importantes sobre Jesus, vividos na semana que antecedeu Sua morte e ressurreição, sendo o mais importante deles o de hoje.

Deus quer que você se lembre de que Jesus está vivo! Nós não temos um Salvador morto, que foi vencido. Ele morreu, venceu a morte e ressuscitou. **A vitória de Jesus sobre a morte é a nossa vitória sobre o mal**. Porque Ele vive, podemos acreditar na vida eterna, no Seu poder. Porque Ele vive, podemos acreditar que não estamos sozinhos e um dia voltará para nos buscar.

A ressurreição é a verdade central do Evangelho, por isso lembrem-se de que Jesus está vivo! Ele é eterno e real!





Atividades complementares:

- Confeccionar uma cruz com palitos de picolé e escrever “Vivo Ele está”.

Louvores:

- Ressuscitou (Marla Lüdtke) – Site Minha vida é uma viagem.
Disponível em: <<https://youtu.be/dV2kQ8PVkYU>>.
- Porque ele vive (Bill e Gloria Gaither) – Site LifeZ
Disponível em: <<https://youtu.be/yvbm44a08wk>>.

Vídeos:

- A verdadeira Páscoa – Turminha da Graça/Graça Kids.
Disponível em: <<https://youtu.be/1gF85Hp0ev4>>.
- Deus não está morto – Filme de 2014, Graça Filmes.





SEGUNDA-FEIRA – A GRANDE COMISSÃO

Lembrem-se de que **somos os porta-vozes de Jesus**

Base bíblica: Mateus 28.16-20

Versículo-chave: *Ensinando-as a guardar todas as coisas que eu vos tenho mandado* (Mateus 28.20a).

Aplicação: Vocês sabem o que é um porta-voz? É alguém encarregado de falar em nome de outra pessoa. Um presidente, por exemplo, pode ele mesmo falar com os jornalistas ou enviar um porta-voz, que responderá perguntas e dará explicações em nome do presidente.

A Bíblia nos diz que nós, cristãos, seguidores de Jesus, fomos nomeados para sermos porta-vozes dEle.

Leiam Mateus 28.16-20. Após ressuscitar, pouco antes de voltar para o Céu, Jesus reuniu Seus discípulos e lhes deu uma missão: ensinar a Palavra às pessoas.

Tudo o que aprendemos nesses dias de Devocional de Páscoa é bom para nosso crescimento espiritual, mas também para que outras pessoas conheçam Cristo.

Acabamos o devocional, mas começamos esta nova etapa: sermos porta-vozes da Palavra de Deus. Seja um mensageiro das Boas-Novas para a salvação.

Para quem você poderia contar sobre o que aprendeu? Faça uma lista de alguns amigos ou familiares. Ligue para eles, reúna-os no parquinho e conte a respeito do que você aprendeu neste Devocional de Páscoa.

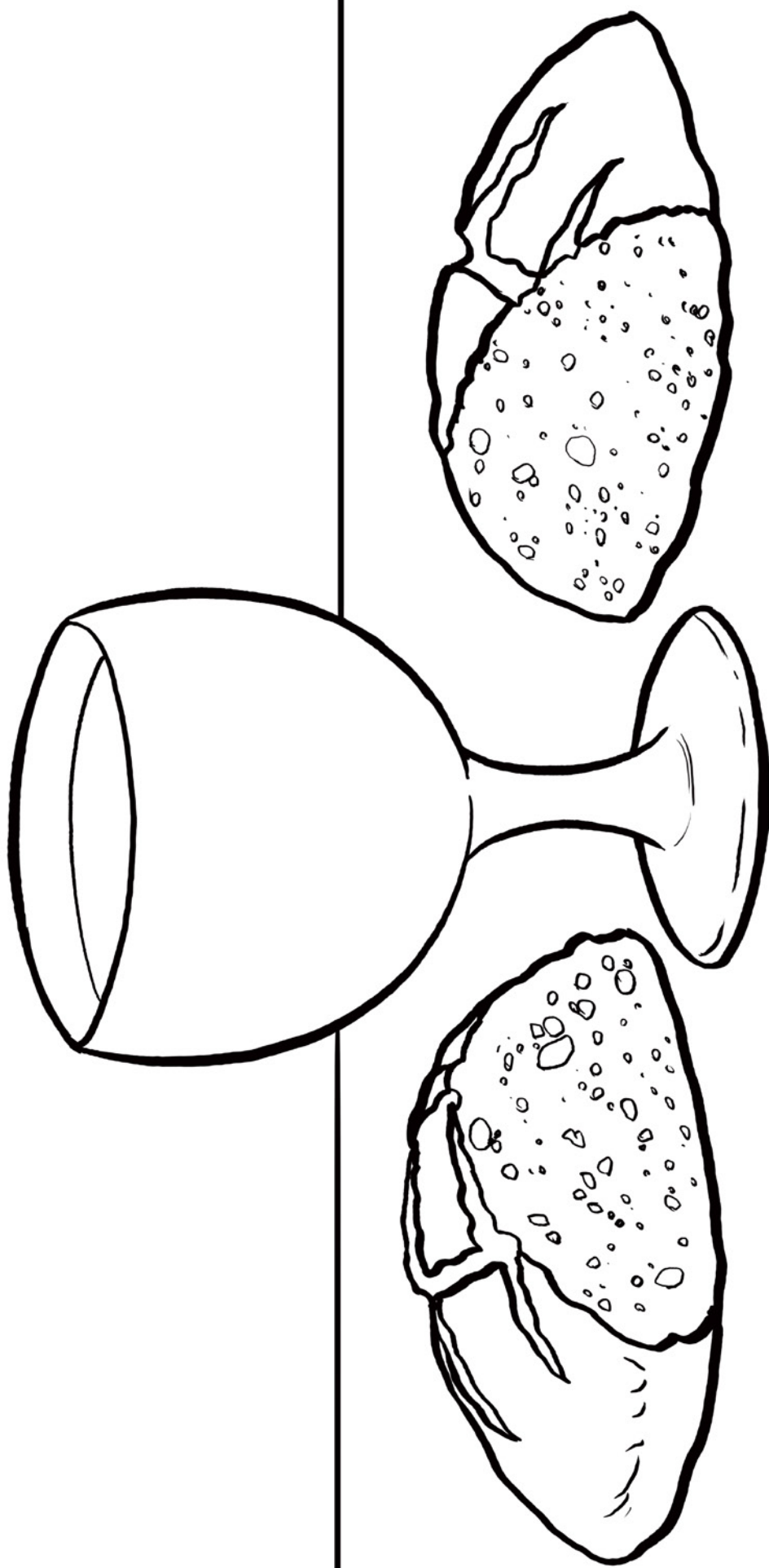
Louvores:

- Há um caminho cheio de luz – Site Acervo Digital Cristão.
Disponível em: <<https://youtu.be/anYDGhNKQG0>>.
- Mostra Jesus (cantado por uma criança) – Site Acervo Digital Cristão.
Disponível em: <<https://youtu.be/ZZouGCnZoO8>>.



ATIVIDADE 1

Pinte o desenho que representa o pão e o cálice da Santa Ceia.



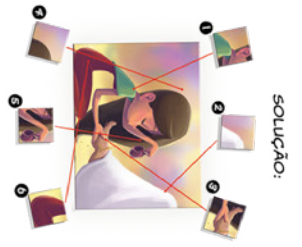
ATIVIDADE 2

Cole pedaços de folhas sobre os raminhos na cena da entrada triunfal de Jesus em Jerusalém.



ATIVIDADE 3

Ligue as peças soltas às áreas correspondentes na figura abaixo.



ATIVIDADE 4

Pinte a cena da última ceia de Jesus com os discípulos.





VERSÍCULOS PARA MEMORIZAR

Os versículos devem ser colados no painel.

Sábado - 09/04

Lembrem-se do memorial de Jesus:
Em memória de mim
*E, tendo dado graças, o partiu e disse: Tomai, comei; isto é o meu corpo que é partido por vós; **fazei isto em memória de mim** (1 Coríntios 11.24).*

Domingo - 10/04

Lembrem-se de que **Jesus é Rei**
*Dizei à filha de Sião: **Eis que o teu Rei ai te vem**, humilde e assentado sobre uma jumenta e sobre um jumentinho, filho de animal de carga (Mateus 21.5).*

Segunda-feira - 11/04

Lembrem-se de que **Jesus foi separado**
*Em verdade vos digo que, onde quer que este evangelho for pregado, em todo o mundo, também será referido o que ela fez **para memória sua** (Mateus 26.13).*

Terça-feira - 12/04

Lembrem-se de que **Jesus quer estar conosco**
*E disse-lhes: Desejei muito comer convosco esta Páscoa, antes que **padeça** (Lucas 22.15).*

Quarta-feira - 13/04

Lembrem-se do que **Jesus nos avisa e alerta**
Porque todos pecaram e destituídos estão da glória de Deus (Romanos 3.23).

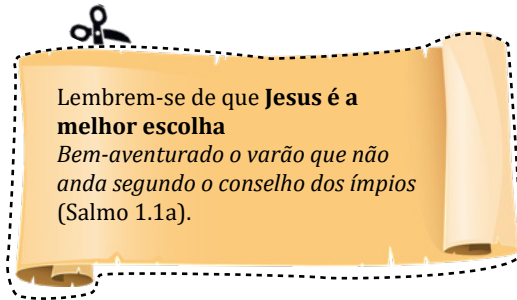




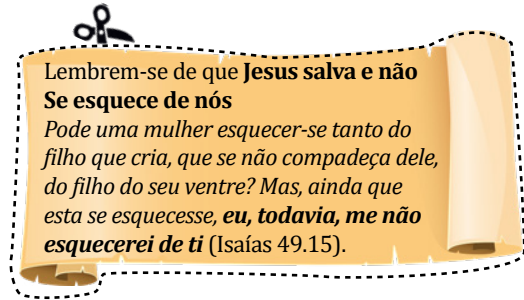
VERSÍCULOS PARA MEMORIZAR

Os versículos devem ser colados no painel.

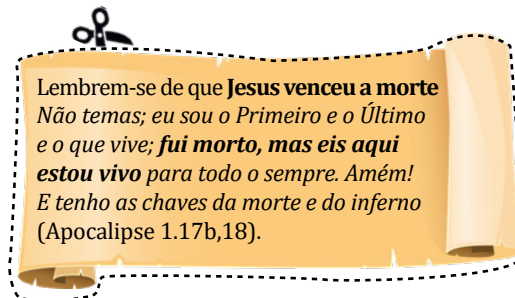
Quinta-feira - 14/04



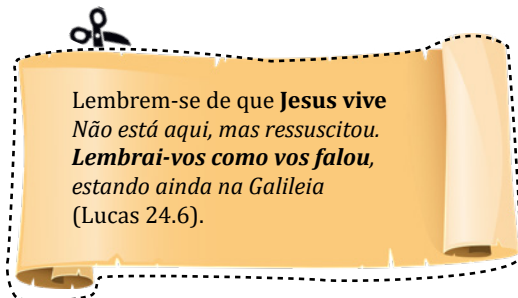
Sexta-feira - 15/04



Sábado - 16/04



Domingo - 17/04



Segunda-feira - 18/04

